



Class – 2nd Subject – English Date : 17/6/2020

Write any five toys name and draw picture in notebook.

For example -

Ball. _____

Subject – Maths

Multiply

(1) $564 \times 8 =$

(2) $432 \times 9 =$

(3) $706 \times 7 =$

(4) $321 \times 6 =$

(5) $789 \times 5 =$

(6) $500 \times 4 =$

(7) $212 \times 3 =$


Write in notebook.

Subject – GK

India—Our Country


4. Famous Personalities

Identify these famous personalities by their nicknames using the Help Box.




Gurudev

1. _____




Mahatma

2. _____




Chacha

3. _____



Lokmanya

4. _____



Swamiji

5. _____

Subject – Hindi

(ख) दिए गए प्रश्नों के लिए उत्तर का सही (✓) विकल्प चुनिए-

1. ऐरावत ने किससे कहा, “मेरी दुनिया, तुम्हारी दुनिया से अलग है।”

(क) किसान से (ख) लोगों से (ग) अपने-आप से

2. किसान ने राज की बात किसको बताई?

(क) माँ को (ख) पत्नी को (ग) दोस्त को

3. किसान अपने हाथ में क्या लेकर हाथी के साथ जा रहा था?

(क) थैला (ख) तरबूज (ग) रस्सा

कक्षा -दूसरी विषय

-हिंदी

पाठ -6

प्रश्न - 7 किसान ने ऐरावत से क्या कहा ?

उत्तर = किसान ने ऐरावत से कहा कि
मैं भी तुम्हारे साथ चलना चाहता हूँ।

प्रश्न -(ख) बुक में और प्रश्न -7 नोटबुक में याद
करें और लिखे।

20:16

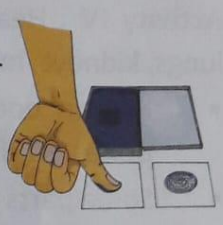
Subject – EVS





Lesson -1 complete activity 1 in book on page 9.

DO IT YOURSELF

Activity 1 : Body Parts

Your body parts are similar, but the shape of each part of your body is different from others. Similarly, you all have fine lines on your fingers and thumbs, but they always differ. They are called your fingerprints. Take a stamp pad or wet colour and put thumb impressions:



			
My thumb print	Mummy	Papa	Sister/brother

Notice the difference.

9